



Pilih E-Learning

Atau langsung masuk ke [elearning.stiks-tarakanita.ac.id](http://elearning.stiks-tarakanita.ac.id)

Login: [NIM@starki.id](mailto:NIM@starki.id) (contoh: 2019130999@starki.id)

Pswd: **E-starki999** atau silahkan masukkan password yang sudah anda pakai kalau ada masalah silahkan WA ke nomor **0818819494** dengan cara ketikkan :

**Restart**  
**Nama Mahasiswa 201913999**

➤ Klik Mata kuliah yang diujikan dan pertemuan UAS akan tampak seperti berikut :

### UAS Genap 2019/2020 [ 8 Juni - 20 Juni 2020 ]

 Mata Kuliah

Silahkan Baca-baik perintah Soalnya **submit/upload** paling tidak 5 menit sebelum waktunya selesai

Klik UAS berdasarkan mata kuliahnya

#### Mata Kuliah

Silahkan Baca-baik perintah Soalnya **submit/upload** paling tidak 5 menit sebelum waktunya selesai

#### Submission status

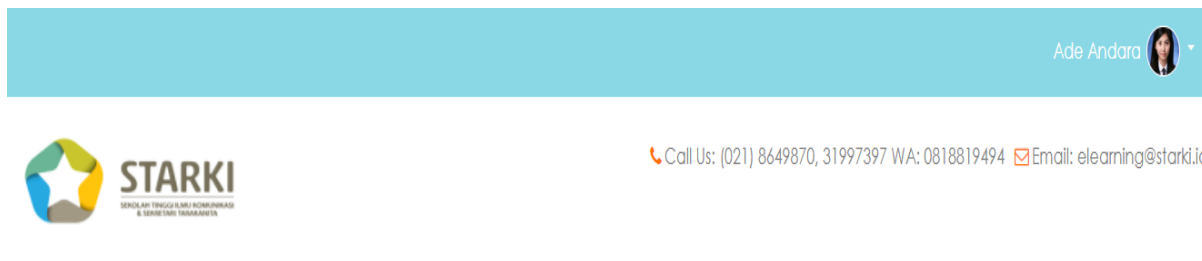
Attempt number	This is attempt 1.
Submission status	No attempt
Grading status	Not graded
Due date	Monday, 25 May 2020, 12:00 AM
Time remaining	6 days 6 hours
Last modified	-
Submission comments	▶ Comments (0)

[Add submission](#)

Make changes to your submission

Klik Add submission

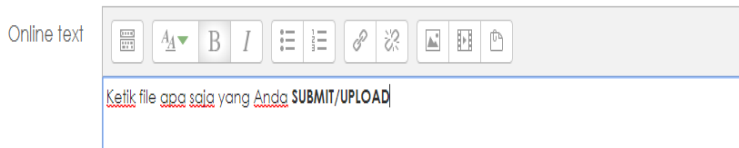
## Akan tampil seperti berikut ini



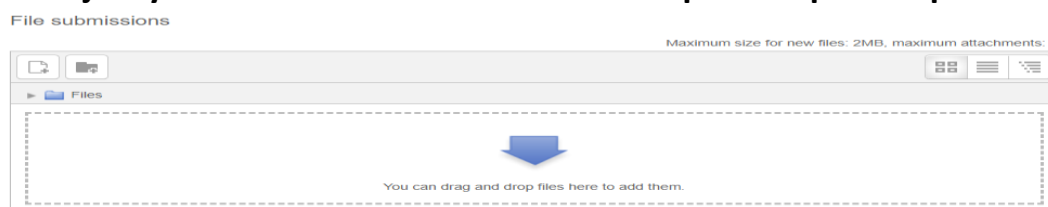
Dashboard > My courses > Pelatihan > UAS Genap 2019/2020 [ 8 Juni - 20 Juni 2020 ] > Mata Kuliah > Edit submission

### Mata Kuliah

Silahkan Baca-baik perintah Soalnya **submit/upload** paling tidak 5 menit sebelum waktunya selesai

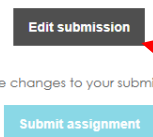


### Selanjutnya scroll ke bawah maka akan tampak tampilan seperti ini :



Silahkan Anda **UPLOAD** file/hasil/dokumen Anda **UAS MataKuliah-[Nama-NIM]** baik dalam bentuk **WORD, EXCEL, ACCESS, POWER POINT, PDF, dll**, kemudian **Save changes**

**Simpan File sesuai nama yang diminta atau UAS MataKuliah- [Nama-NIM]** kalau mau **diedit** klik kembali nama **Mata Kuliah** dan akan tampil seperti berikut ini :



**Edit submission**  
Kemudian silahkan  
upload File Anda